

SGH Eltern-Wiki – Schnelleinstieg

- Über MediaWiki
- Adresse und Anmeldung
- Artikel bearbeiten und erstellen
- Seitennamen
- Grundlagen der Wiki-Syntax
- Wiki-Editor
- Visueller Editor
- Kategorien und Themenportale
- Menü
- Namensräume
- Weitere Informationen

Über MediaWiki

Ein Wiki (hawaiisch für „schnell“) ist eine Website, deren Inhalte von den Besuchern nicht nur gelesen, sondern auch direkt im Webbrowser geändert werden können.

Das Ziel ist häufig, Erfahrung und Wissen gemeinschaftlich zu sammeln und zu dokumentieren.

Ermöglicht wird dies durch ein vereinfachtes Content-Management-System, die sogenannte Wiki-Software.

Das bekannteste Wiki ist die Online-Enzyklopädie Wikipedia, welche die freie Wiki-Software MediaWiki einsetzt.

Quelle: Wikipedia

Adresse und Anmeldung

Adresse: <http://wiki.eltern-sgh.de>

Zum Bearbeiten auf *Anmelden* klicken.



Anmelden



Seite **Diskussion**

Lesen

Quelltext anzeigen

Versionsgeschichte

Eltern SGH Wiki durchsuchen



Leitfaden für Eltern und Schüler am Schickhardt-Gymnasium Herrenberg

Liebe Schülerinnen und Schüler, liebe Eltern!

Mit dem vorliegenden Leitfaden wollen wir einen Beitrag leisten, wichtige Informationen rund um den Schulbetrieb des **Schickhardt-Gymnasiums** in komprimierter Form zugänglich zu machen, und so die Kommunikation zwischen Schülern, Eltern und Lehrern auf eine breitere Basis stellen. Wir möchten einerseits insbesondere neu ans Gymnasium gekommenen Schülern eine Hilfestellung liefern, sich in der neuen Umgebung zurechtzufinden, andererseits aber auch den Eltern Anstoß geben, sich offen und engagiert an der Elternarbeit zu beteiligen.

Der Leitfaden ist in drei Themengebiete strukturiert:

Wissenswertes über Schule und Lehrer



Der erste Teil enthält interessante Informationen zur Schule selbst, stellt Organisation und Lehrerteam vor und verweist auch auf städtische Einrichtungen in Herrenberg.



Schickhardt-Gymnasium



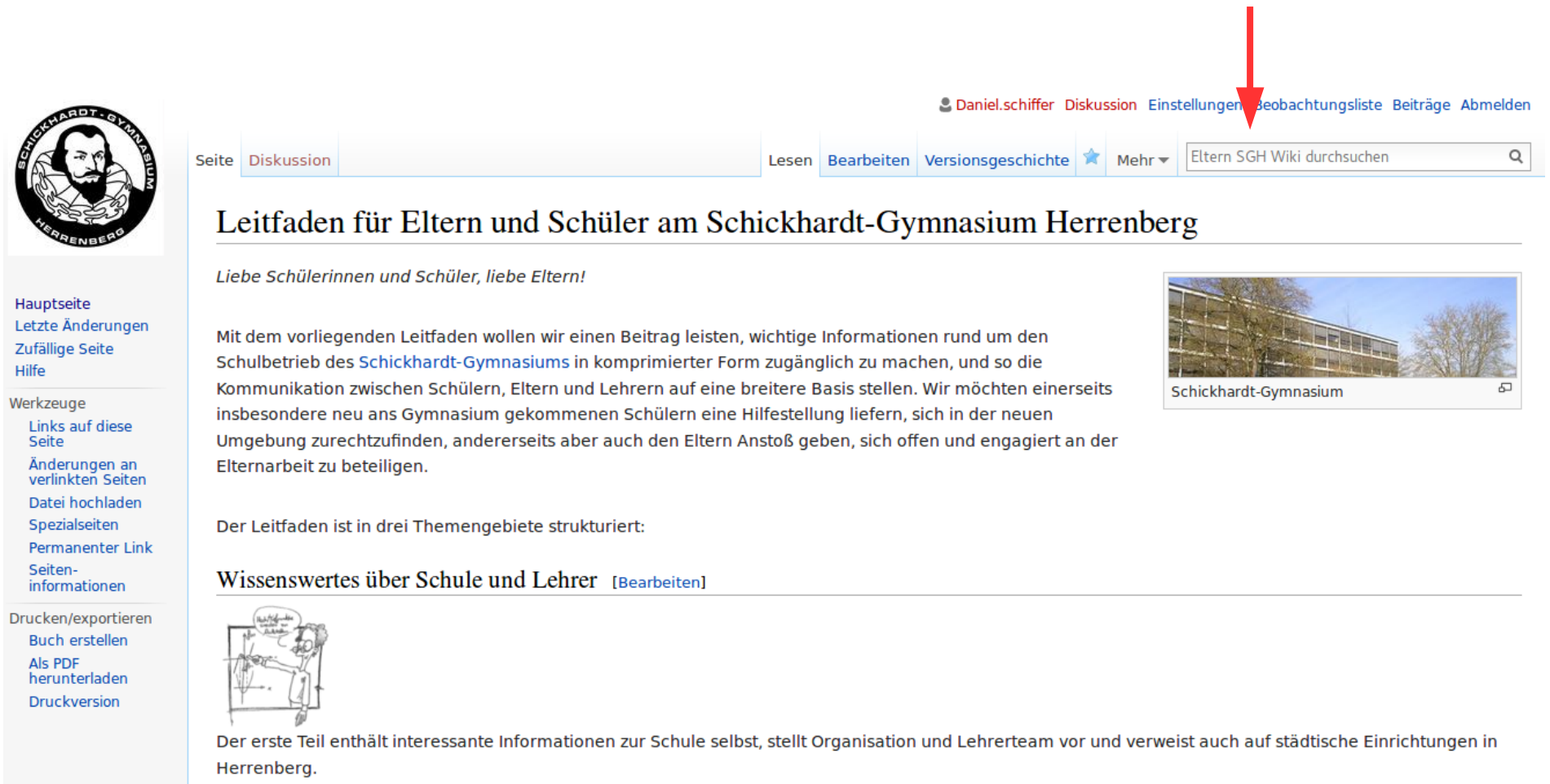
Hauptseite
Letzte Änderungen
Zufällige Seite
Hilfe

Werkzeuge
[Links auf diese Seite](#)
[Änderungen an verlinkten Seiten](#)
[Spezialseiten](#)
[Permanenter Link](#)
[Seiteninformationen](#)

Drucken/exportieren
[Buch erstellen](#)
[Als PDF herunterladen](#)
[Druckversion](#)

Artikel bearbeiten und erstellen

Namen des gewünschten Artikels in das Suchfeld eingeben.



The screenshot shows the Wikipedia interface for the article 'Leitfaden für Eltern und Schüler am Schickhardt-Gymnasium Herrenberg'. The user 'Daniel.schiffer' is logged in, and the page is in 'Diskussion' mode. The search bar contains the text 'Eltern SGH Wiki durchsuchen'. The article content includes a greeting to students and parents, a description of the guide's purpose, and a section titled 'Wissenswertes über Schule und Lehrer'.

Navigation: Daniel.schiffer [Diskussion](#) [Einstellungen](#) [Beobachtungsliste](#) [Beiträge](#) [Abmelden](#)

Page Actions: Seite [Diskussion](#) [Lesen](#) [Bearbeiten](#) [Versionsgeschichte](#) [Mehr](#)

Search: Eltern SGH Wiki durchsuchen


Leitfaden für Eltern und Schüler am Schickhardt-Gymnasium Herrenberg

Liebe Schülerinnen und Schüler, liebe Eltern!

Mit dem vorliegenden Leitfaden wollen wir einen Beitrag leisten, wichtige Informationen rund um den Schulbetrieb des [Schickhardt-Gymnasiums](#) in komprimierter Form zugänglich zu machen, und so die Kommunikation zwischen Schülern, Eltern und Lehrern auf eine breitere Basis stellen. Wir möchten einerseits insbesondere neu ans Gymnasium gekommenen Schülern eine Hilfestellung liefern, sich in der neuen Umgebung zurechtzufinden, andererseits aber auch den Eltern Anstoß geben, sich offen und engagiert an der Elternarbeit zu beteiligen.

Der Leitfaden ist in drei Themengebiete strukturiert:

Wissenswertes über Schule und Lehrer [\[Bearbeiten\]](#)



Der erste Teil enthält interessante Informationen zur Schule selbst, stellt Organisation und Lehrerteam vor und verweist auch auf städtische Einrichtungen in Herrenberg.

Left Sidebar:


- 
- [Hauptseite](#)
- [Letzte Änderungen](#)
- [Zufällige Seite](#)
- [Hilfe](#)
- Werkzeuge**
- [Links auf diese Seite](#)
- [Änderungen an verlinkten Seiten](#)
- [Datei hochladen](#)
- [Spezialseiten](#)
- [Permanenter Link](#)
- [Seiteninformationen](#)
- Drucken/exportieren**
- [Buch erstellen](#)
- [Als PDF herunterladen](#)
- [Druckversion](#)

Image: Schickhardt-Gymnasium

Artikel bearbeiten und erstellen

Falls der Artikel bereits existiert, kann dieser durch Klick auf *Bearbeiten* bearbeitet werden.



[Hauptseite](#)
[Letzte Änderungen](#)
[Zufällige Seite](#)
[Hilfe](#)

Werkzeuge

[Links auf diese Seite](#)
[Änderungen an verlinkten Seiten](#)
[Datei hochladen](#)
[Spezialseiten](#)
[Permanenter Link](#)
[Seiteninformationen](#)

Drucken/exportieren

[Buch erstellen](#)
[Als PDF herunterladen](#)
[Druckversion](#)

Seite [Diskussion](#)

[Lesen](#)

[Bearbeiten](#)

[Versionsgeschichte](#)

[★](#) [Mehr ▾](#)

[Daniel.schiffer](#) [Diskussion](#) [Einstellungen](#) [Beobachtungsliste](#) [Beiträge](#) [Abmelden](#)

Leitbild



Leitbild des SGH

Das Leitbild des **Schickhardt-Gymnasiums** wurde im Jahr 2001 gemeinsam von allen am Schulleben Beteiligten, den **Lehrkräften, Schülerinnen, Schülern** und **Eltern** entwickelt: für uns.

Wir laden alle ein, die Qualität des schulischen Lernens und Zusammenlebens zu verbessern und persönliche Fähigkeiten einzubringen. Wir erwarten, dass unsere Regeln eingehalten werden. Insofern sind unsere Leitsätze gleichermaßen Anspruch wie Chance.

Die Auseinandersetzung mit dem Leitbild ist ein ständiger Prozess. Dazu gehört, uns gegenseitig Mut zu machen, einander Impulse zu geben und uns auf unsere Stärken zu besinnen. Wenn wir uns die Leitsätze stets aufs Neue erarbeiten und nach ihnen handeln, kommen wir dem Ziel einer besseren Schule für alle ein gutes Stück näher.

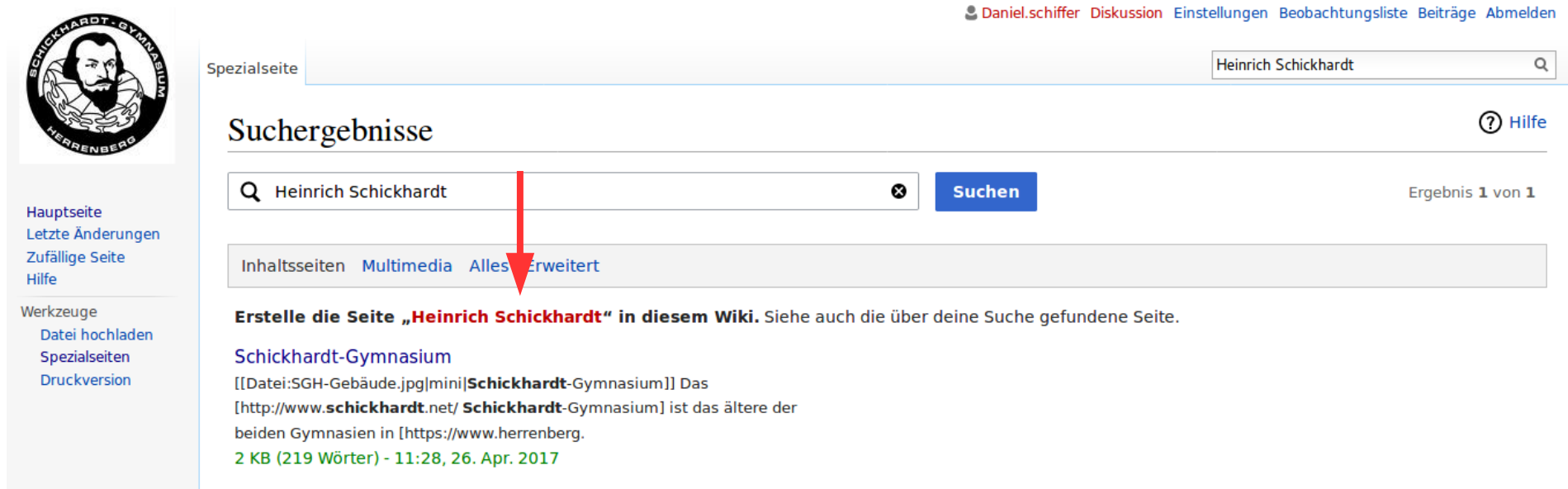


Leitbild des SGH

Kategorien: [Eltern](#) | [Lehrer](#) | [Schule](#) | [Schüler](#)

Artikel bearbeiten und erstellen

Falls der Artikel noch nicht existiert, kann durch Klick auf den roten Text eine neue Seite mit diesem Namen erzeugt werden.



The screenshot shows a Wikipedia search interface. At the top left is the logo of Schickhardt-Gymnasium Herrenberg. Below it are navigation links: Hauptseite, Letzte Änderungen, Zufällige Seite, Hilfe, and a 'Werkzeuge' section with links for Datei hochladen, Spezialseiten, and Druckversion. The top right shows the user 'Daniel.schiffer' and links for Diskussion, Einstellungen, Beobachtungsliste, Beiträge, and Abmelden. A search bar at the top right contains 'Heinrich Schickhardt'. Below the search bar is the 'Suchergebnisse' section. A search input field contains 'Heinrich Schickhardt' and a blue 'Suchen' button. To the right of the button is the text 'Ergebnis 1 von 1'. Below the search bar is a navigation bar with links for Inhaltsseiten, Multimedia, Alles erweitert, and a red arrow pointing to the 'Alles erweitert' link. The main content area shows a message: 'Erstelle die Seite „Heinrich Schickhardt“ in diesem Wiki. Siehe auch die über deine Suche gefundene Seite.' Below this is a search result for 'Schickhardt-Gymnasium' with a preview of the article text and a file upload icon.

Spezialseite

[Daniel.schiffer](#) [Diskussion](#) [Einstellungen](#) [Beobachtungsliste](#) [Beiträge](#) [Abmelden](#)

Suchergebnisse

Ergebnis 1 von 1

[Inhaltsseiten](#) [Multimedia](#) [Alles erweitert](#)

Erstelle die Seite „Heinrich Schickhardt“ in diesem Wiki. Siehe auch die über deine Suche gefundene Seite.

Schickhardt-Gymnasium
[[Datei:SGH-Gebäude.jpg|mini|Schickhardt-Gymnasium]] Das [http://www.schickhardt.net/ Schickhardt-Gymnasium] ist das ältere der beiden Gymnasien in [https://www.herrenberg. 2 KB (219 Wörter) - 11:28, 26. Apr. 2017]

Artikel bearbeiten und erstellen

1. Text bearbeiten oder eingeben
2. Seite speichern, Vorschau zeigen oder Änderungen zeigen klicken



Hauptseite
Letzte Änderungen
Zufällige Seite
Hilfe

Werkzeuge
Links auf diese Seite
Datei hochladen
Spezialseiten
Seiteninformationen

Daniel.schiffer Diskussion Einstellungen Beobachtungsliste Beiträge Abmelden

Seite Diskussion Erstellen Mehr Eltern SGH Wiki durchsuchen

Erstellen von „Heinrich Schickhardt“ 1

Du bist einem Link zu einer Seite gefolgt, die nicht vorhanden ist. Um diese Seite anzulegen, trage deinen Text in das untenstehende Bearbeitungsfeld ein (weitere Informationen auf der [Hilfeseite](#)). Sofern du fälschlicherweise hier bist, klicke auf die Schaltfläche **Zurück** deines Browsers.

F **K** **Ab** **A** **W**

Heinrich Schickhardt (* 5. Februar 1558 in Herrenberg; † 14. Januar 1635 in Stuttgart) war württembergischer Hofbaumeister und ein Baumeister der Renaissance in Deutschland.
Er entstammte einer Herrenberger Handwerkerfamilie und ist der Namensgeber für das am 22. März 1962 als erste Schule des späteren Schulzentrums Längenholz eröffneten Schickhardt-Gymnasiums.

[[Kategorie:Schule]]

Zusammenfassung:

Diese Seite beobachten 2

Bitte beachte, dass alle Beiträge zu Eltern SGH Wiki von anderen Mitwirkenden bearbeitet, geändert oder gelöscht werden können. Reiche hier keine Texte ein, falls du nicht willst, dass diese ohne Einschränkung geändert werden können.

Du bestätigst hiermit auch, dass du diese Texte selbst geschrieben hast oder diese von einer gemeinfreien Quelle kopiert hast (weitere Einzelheiten unter [Project:Urheberrechte](#)). **ÜBERTRAGE OHNE GENEHMIGUNG KEINE URHEBERRECHTLICH GESCHÜTZTEN INHALTE!**

Seite speichern Vorschau zeigen Änderungen zeigen [Abbrechen](#) | [Bearbeitungshilfe](#) (wird in einem neuen Fenster geöffnet)

Seitennamen

Bei Seitennamen immer die Grundform (Nominativ Singular bzw. Infinitiv Präsens Aktiv) verwenden.

Achtung: Seitennamen können nach dem Speichern nicht mehr geändert werden!

Gegebenenfalls Seiteninhalt auf eine neue Seite mit dem richtigen Namen verschieben.



[Hauptseite](#)
[Letzte Änderungen](#)
[Zufällige Seite](#)
[Hilfe](#)

Werkzeuge

[Daniel.schiffer](#) [Diskussion](#) [Einstellungen](#) [Beobachtungsliste](#) [Beiträge](#) [Abmelden](#)

Seite [Diskussion](#)

[Lesen](#)

[Bearbeiten](#)

[Versionsgeschichte](#)



[Mehr](#) ▾



Heinrich Schickhardt

Heinrich Schickhardt (* 5. Februar 1558 in Herrenberg; † 14. Januar 1635 in Stuttgart) war württembergischer Hofbaumeister und ein Baumeister der Renaissance in Deutschland. Er entstammte einer Herrenberger Handwerkerfamilie und ist der Namensgeber für das am 22. März 1962 als erste Schule des späteren Schulzentrums Längenholz eröffneten Schickhardt-Gymnasiums.

Kategorie: [Schule](#)

Grundlagen der Wiki-Syntax

Überschriften und Textformatierungen

- == Ebene-2-Überschrift ==
- === Ebene-3-Überschrift ===
- **"Fetter Text"**
- *"Kursiver Text"*
- `<nowiki>Unformatierter Text</nowiki>`

Bitte keine anderen Formatierungen verwenden!

Grundlagen der Wiki-Syntax

Aufzählungen, Nummerierungen

* eins

eins

* zwei

zwei

** zwei-eins

zwei-eins

** zwei-zwei

zwei-zwei

* drei

drei

Grundlagen der Wiki-Syntax

Links, Dateien und Kategorien

- [[Seitenname|Link-Text]]
- [http://www.example.com Link-Text]

- [[Medium:Dateiname.jpg]]
- [[Datei:Dateiname.jpg]]
- [[Datei:Dateiname.jpg|mini|Bildbeschreibung]]

- [[Kategorie:Kategorienname]]

Grundlagen der Wiki-Syntax

Einfache Tabellen

```
{| class="wikitable"  
|-  
! Titel Spalte 1 !! Titel Spalte 2 !! Titel Spalte 3  
|-  
| Text Zelle 1.1 || Text Zelle 2.1 || Text Zelle 3.1  
|-  
| Text Zelle 1.2 || Text Zelle 2.2 || Text Zelle 3.2  
|-  
| Text Zelle 1.3 || Text Zelle 2.3 || Text Zelle 3.3  
|}
```

Grundlagen der Wiki-Syntax

Zeilenumbrüche, Absätze und Weiterleitungen

- `
`
- `<br clear="all"/>`
- `#WEITERLEITUNG [[Seitenname]]`

Zeilenumbrüchen und Absätze bitte nur in Ausnahmefällen und nur mit Bedacht einsetzen.

Normalerweise werden Absätze durch Leerzeilen voneinander getrennt.

Wiki-Editor

Funktionen des Wiki-Editors

- Texte formatieren
- Dateien einfügen
- Links einfügen

Bearbeiten von „Leitbild“



```
[[Datei:SGH-Leitbild-links-300x300.jpg|mini|links|Leitbild des SGH]]  
[[Datei:SGH-Leitbild-rechts.jpg|mini|Leitbild des SGH]]
```

Das Leitbild des [[Schickhardt-Gymnasium|Schickhardt-Gymnasiums]] wurde im Jahr 2001 gemeinsam von allen am Schulleben Beteiligten, den [[Lehrerteam|Lehrkräften]], [[Schülermitverantwortung|Schülerinnen, Schülern]] und [[Elternvertretung|Eltern]] entwickelt: für uns.

Wir laden alle ein, die Qualität des schulischen Lernens und Zusammenlebens zu verbessern und persönliche Fähigkeiten einzubringen. Wir erwarten, dass unsere Regeln eingehalten werden. Insofern sind unsere Leitsätze gleichermaßen Anspruch wie Chance.

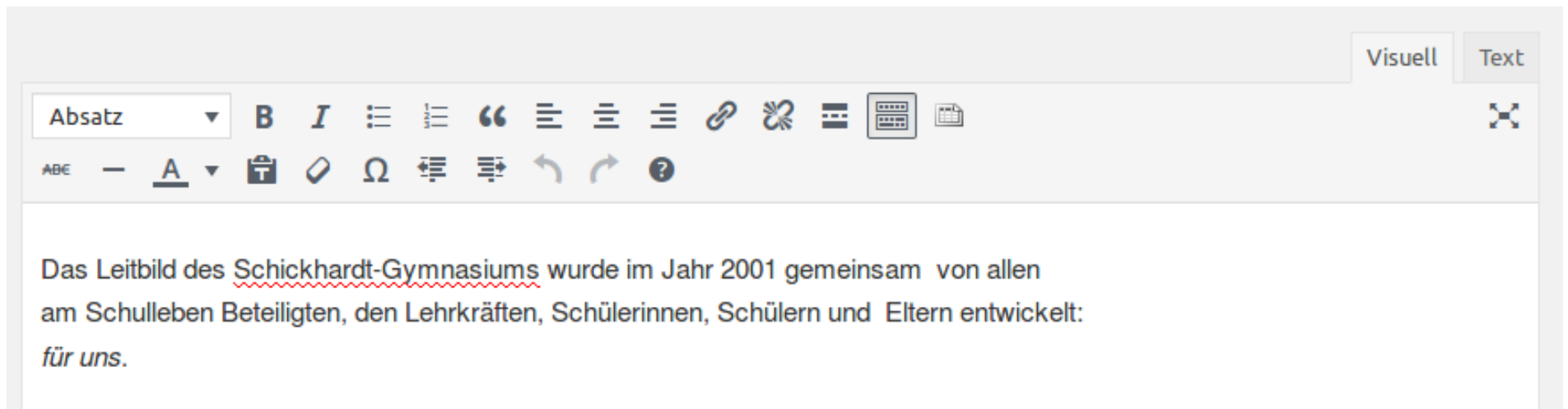
Die Auseinandersetzung mit dem Leitbild ist ein ständiger Prozess. Dazu gehört, uns gegenseitig Mut zu machen, einander Impulse zu geben und uns auf unsere Stärken zu besinnen. Wenn wir uns die Leitsätze stets aufs Neue erarbeiten und nach ihnen handeln, kommen wir dem Ziel einer besseren Schule für alle ein gutes Stück näher.

```
[[Kategorie:Eltern]]  
[[Kategorie:Lehrer]]  
[[Kategorie:Schule]]  
[[Kategorie:Schüler]]
```

Visueller Editor

Funktionen des visuellen Editors

- Texte formatieren
- Tabellen, Dateien und Links einfügen
- Listen erstellen



Kategorien und Themenportale

Um die Inhalte des Wikis zu strukturieren, müssen die Seiten Kategorien zugeordnet werden. Zusätzlich können alle oder ausgewählte Seiten auf den entsprechenden Themenportalen verlinkt werden.

Dabei kann jede Seite beliebig vielen Kategorien zugeordnet und auf mehreren Themenportalen verlinkt werden.

Beim Anlegen von Kategorien ist darauf zu achten, dass diese der Gruppierung und nicht der Suche von Inhalten dienen und daher nicht zu detailliert sein dürfen.

Kategorien und Themenportale

Kategoriekonzept

Die Themenportale orientieren sich an den drei Kapiteln des Leitfadens. Daraus leiten sich auch die vier Kategorien *Schule*, *Lehrer*, *Schüler* und *Eltern* ab.

Die Rubriken der „Seitenleiste“ werden ebenfalls als Kategorien angelegt.

Jede Seite erhält nun die sich aus der Zuordnung zu Kapiteln und Rubriken ergebenden Kategorien und kann zusätzlich in die entsprechenden Themenportale aufgenommen werden.

Menü



[Hauptseite](#)
[Letzte Änderungen](#)
[Zufällige Seite](#)
[Hilfe](#)

Werkzeuge

[Links auf diese Seite](#)
[Änderungen an verlinkten Seiten](#)
[Datei hochladen](#)
[Spezielseiten](#)
[Permanenter Link](#)
[Seiteninformationen](#)

Drucken/exportieren

[Buch erstellen](#)
[Als PDF herunterladen](#)
[Druckversion](#)

Wichtige Menüpunkte sind z. B.

Werkzeuge

- Datei hochladen
- Spezielseiten
 - Wartungslisten
 - Seitenlisten
 - Medien (hochgeladene Dateien)

Drucken/exportieren

- Buch erstellen

Namensräume

Wichtige Namensräume sind z. B.

- Benutzer:Benutzername
- Hilfe:Seitenname
- Vorlage:Seitenname



[Hauptseite](#)
[Letzte Änderungen](#)
[Zufällige Seite](#)
[Hilfe](#)

Werkzeuge
[Datei hochladen](#)
[Spezialseiten](#)
[Druckversion](#)

[Daniel.schiffer](#) [Diskussion](#) [Einstellungen](#) [Beobachtungsliste](#) [Beiträge](#) [Abmelden](#)

Spezialseite

Eltern SGH Wiki durchsuchen



Alle Seiten (Namensraum: Vorlage)

Alle Seiten

Seiten anzeigen ab:

Seiten anzeigen bis:

Namensraum:

Weiterleitungen ausblenden

Anwenden

- [Vorlage:Absatz](#)
- [Vorlage:Aufzählung](#)
- [Vorlage:Datei](#)

- [Vorlage:Nummerierung](#)
- [Vorlage:Tabelle einfach](#)
- [Vorlage:Tabelle sortierbar](#)
- [Vorlage:Textformate](#)

- [Vorlage:VorschauBild](#)
- [Vorlage:VorschauBild links](#)
- [Vorlage:Überschriften](#)

Weitere Informationen

Schnelleinstieg und Vorlagen online

- <http://wiki.eltern-sgh.de/index.php/Hilfe:Schnelleinstieg>

Hilfeseiten im Internet

- <https://de.wikipedia.org/wiki/Wikipedia:Tutorial>
- <https://de.wikipedia.org/wiki/Hilfe:Wikisyntax>